

rodinka

 www.facebook.com/roddinnepasy



8 snadných kroků k ekologičtější domácnosti

více informací na straně 20



jihomoravský kraj



Elektronická verze časopisu
načtete kód smartphonem

Rádio Krokodýl je nejposlouchanější
regionální rádio v České republice.


rádio
KROKODÝL
FM 103

Týdně bavíme
414 440 uší!



www.krokodyl.cz | www.facebook.cz/radiokrokodyl

Zdroj: Radioprojekt-SKMO, STEM/MARK-MEDIAN (věková skupina 12-79 let,
1. 1. 2019 - 30. 6. 2019, weekly reach, ČR) | Reklama: A-AGENT s.r.o., 602 416 533, obchod@krokodyl.cz



JiH
RADIO
JIŽNÍ MORAVA

HRAJEME HITY PRO DOBROU NÁLADU

HODONÍNSKO 88.9 FM | BŘECLAVSKO 101.4 FM | UHERSKOHRADIŠŤSKO 96.9 FM | ZLÍNSKO 98.0 FM | BRNĚNSKO 105.1 FM

OBCHOD@RADIOJIH.CZ | TEL.: 518 344 132 | BRNĚNSKÁ 38, 695 01 HODONÍN | WWW.RADIOJIH.CZ



Váš hejtmán
**Bohumil
Šimek**

milí čtenáři,

chtěl bych Vás pozdravit prostřednictvím aktuálního čísla časopisu Rodinka.

Zima už je tady a s ní jsou tu také nejkrásnější svátky v roce. Musím se přiznat, že jsem „vánoční“ typ. Mám rád toto jedinečné období, které po hektickém roce přináší do našich životů jisté zklidnění. A těším se na všechno, co k němu patří. Vánoční svátky hodlám jako každý rok strávit v rodinném kruhu, který mi dává nejvíce energie do života.

Věřím, že i v tomto novém, zimním čísle časopisu Rodinka naleznete řadu nápadů, jak si letošní Vánoce zpestřit, a dozvíte se také, co rodinám přinese rok nový.


Přeji Vám a Vaším rodinám klidné prožití svátků a jen to nejlepší v roce 2020.

Vážení čtenáři,

jsem rád, že Vás mohu pozdravit prostřednictvím zimního vydání časopisu Rodinka.

Jistě se již všichni, stejně jako já, těšíte na nadcházející vánoční období. Čeká nás čas oblíbených pohádek, zaslouženého odpočinku, dobrého jídla a setkávání s rodinou a přáteli. Ježíšek v podobě Rodinných pasů Vám i letos nadělil slevové kupony, které každým dnem můžete očekávat ve svých poštovních schránkách. Doufám, že díky našim slevám potěšíte své blízké krásným dárkem nebo příjemným společným výletem.

Přeji Vám, aby Vaše vánoční přípravy proběhly v klidu, radostně a bez zbytečného shonu.



náměstek hejtmána
Jihomoravského kraje
**Marek
Šlapal**



Vychází pololetně • MK ČR E 18929 • Číslo 02/2019 • Brno • Pro Jihomoravský kraj vydává VERTIGO.CZ s.r.o., Rybářská 1006/5a, 603 00 Brno, IČ: 26295997
Vedoucí vydání: Marta Částková • Redakční rada: Marta Částková, Marie Dohnálková, Tomáš Starosta, Jana Oborná • Fotky v časopise: archiv, Fotky&Foto, Shutterstock.com • Maskoti Rodinných pasů (kreslené veverky) jsou majetkem Sun Drive s.r.o. • e-mail: rodinka@rodinnepasy.cz

Zpracovatel tohoto časopisu neručí za případné tiskové chyby a správnost uvedených dat. Změny jsou vyhrazeny.

OBSAH



Rodinka podporuje
**Klima přátelské rodině.
Kdo je vytváří?**

strana 5



Čenda dětem
Okénko pro děti

strana 15




Informace z kraje
**Kde se dobře žije rodinám
na jižní Moravě?**

strana 6




Šikovná rodinka
Vánoční přání

strana 16



Informace z kraje
Hledáme nové pěstouny

strana 6



Tip na výlet
Muzeum Terra Technica

strana 18




Informace z kraje
**Virtuální svět může být
nebezpečný, nepodceňujte
jeho rizika!**

strana 7




Zdravá rodinka
Začněte se otužovat

strana 19




Technické okénko
**Mobil jako vzdělávací
pomůcka? Proč ne!**

strana 8




Ekologie
**8 snadných kroků
k ekologičtější domácnosti**

strana 20




Rodinná abeceda
Čteme společně

strana 10




Tipy na poskytovatele slev
**Tipy na zajímavé
poskytovatele**

strana 22



Domácí mazlíčci
**Co nás čeká, když si
pořídíme mazlíčka?**

strana 12



Tip na výlet
**Masarykovo muzeum
v Hodoníně**

strana 24



Knihy, divadlo, film
Kulturní tipy

strana 14



Noví poskytovatelé slev - jižní Morava
**Noví poskytovatelé
od 16. 4. do 6. 11. 2019**

strana 26

Klima přátelské rodině

Kdo je vytváří?



Dnes je samozřejmé, zvláště ve větších městech, navštěvovat familypoint nebo seniorpoint, mnozí jsou vlastníky Rodinných pasů nebo Senior pasů. Funguje řada mateřských a rodinných center, nejedna rodina se účastní projektu Trojlístek, po celém Jihomoravském kraji fungují Kluby aktivních seniorů. Jihomoravský kraj je také prvním držitelem rakouského licenčního nástroje - auditu obec přátelská rodině (audit familyfriendlycommunity), který systematicky rozvíjí rodinnou politiku v obcích. **Je možné si ještě něco přát?**

Na tuto otázku se snaží najít odpověď nedávno vydaná publikace *Porovnání regionální rodinné politiky - zaměření a způsoby spolupráce s rodinami - v oblasti Dolní Rakousko a Jihomoravský kraj, včetně návrhů dalšího rozvoje*, která byla vydaná Národním centrem pro rodinu v rámci realizace projektu Interreg, podporujícího přeshraniční spolupráci.

Zmíněná publikace proto vychází z popisu rodinné politiky obou regionů. Pozorný čtenář si jistě všimne větší koncepčnosti a propracovanosti jihomoravské rodinné politiky. I přesto, že je jihomoravský referát pro rodinu desetinasobně menší, můžeme říci, že je u nás rodinná politika vyspělejší.

Publikace si ale položila jiný cíl, než mapovat konkrétní příklady rodinné politiky. Zaměřila se na úroveň zapo-

jení samotných rodin do komunikace se státní správou. Výsledek je jednoznačný: v Rakousku, Dolní Rakousko nevyjímaje, existují rodinné svazy či spolky. Tyto organizace nenabízejí jen programy pro rodiny, tak jak je známe i u nás. Jejich střešní organizace se zabývají tématy rodinné politiky. Zkoumají ekonomické postavení rodiny, podmínky pro výchovu dětí, postavení rodin v zátěžových situacích, zajímají se o problematiku rodin samoživitelů atd. Jejich zaměření sleduje i názorové společenské spektrum – od sociálně demokratického po konzervativní. Jedno mají ale společné: dávají rodinám, které chtějí ovlivňovat společenské dění, možnost zapojit se a formulovat svoje představy. Velmi důležité je, že zástupci těchto střešních organizací nejsou státem nebo politickými stranami považováni za soupeře. Naopak. Politické strany je

považují za zdroj inspirace pro vlastní rodinnou politiku.

V České republice také existují střešní organizace: Rodinný svaz ČR, Síť pro rodinu, Unie center pro rodinu a komunitu, YMCA. Až na výjimky se politicky neangažují. Lze si jen přát, aby se tato inspirace z Rakouska přenesla i k nám a obdobně přispěla klimatu přátelskému rodině.

PhDr. Ing. Marie Oujezdská
ředitelka Národního centra pro rodinu

PUBLIKACE KE STAŽENÍ

Porovnání regionální rodinné politiky - zaměření a způsoby spolupráce s rodinami - v oblasti Dolní Rakousko a Jihomoravský kraj, včetně návrhů dalšího rozvoje

www.rodiny.cz/category/ke-stazeni-media/brozury-a-letaky/

Informace z kraje



Kde se dobře žije rodinám na jižní Moravě?



Při cestách po jižní Moravě jste možná zahlédli na okrajích některých měst či vesnic ceduli s nápisem **OBEC PŘÁTELSKÁ RODINĚ audit familyfriendlycommunity**.

Těmito cedulemi se mohou pochlubit města a obce, které získaly certifikát auditu. Co to znamená? Tyto obce prošly procesem, na jehož konci byly Jihomoravským krajem oceněny za to, že mají zájem zapojit do společného plánování rozvoje obce své občany (rodiny, seniory, mládež a další). Společným úsilím si stanovili, co chtějí během následujících tří let udělat, aby se rodinám napříč různými generacemi v obcích a městech žilo lépe. V letošním roce se k jednadvaceti certifikovaným obcím do projektu nově zapojili v Brně-Černovicích, Brně-Žabovřeskách, Morkůvkách, Pozořicích, Šatově, Újezdu u Brna a ve Vyškově. Více informací o projektu a možnosti zapojení naleznete na webu www.affc.cz nebo na Facebooku www.facebook.com/auditfamilyfriendlycommunity



Hledáme nové pěstouny



I po skončení kampaně stále hledá Jihomoravský kraj zájemce, kteří by rádi poskytli rodinné zázemí dětem, které nemohou z různých důvodů vyrůstat v biologické rodině, a sice formou **dlouhodobé pěstounské péče**.

V případě zájmu naleznete více informací na www.spo-jmk.cz nebo můžete kontaktovat orgán sociálně-právní ochrany dětí na městském úřadě dle místa trvalého bydliště.



jihomoravský kraj

Virtuální svět může být nebezpečný, nepodceňujte jeho rizika!



Pomoci může projekt **Bezpečně v kyberprostoru**, který realizuje Krajské ředitelství policie Jihomoravského kraje ve spolupráci s Jihomoravským krajem (Projekt Zdravý kraj a Místní agenda 21) a s Pedagogicko-psychologickou poradnou Brno. V rámci projektu jsou především proškolení žáci, studenti, jejich pedagogové i rodiče. Dále jsou zpracovávány informační i výukové materiály a byla vytvořena mobilní aplikace Pozor na triky.

Do konce února 2020 probíhá výtvarná soutěž pro žáky a studenty základních a středních škol v Jihomoravském kraji s preventivní tematikou. Úkolem pro soutěžící je vytvořit plakát, komiks, video nebo návrh plyšového maskota projektu.

Více informací naleznete na adrese www.bezpecnevyberprostoru.cz nebo na Facebooku www.facebook.com/bezpecnevyberprostoru.



Autorem fotografie je Tomáš Kotovský ze SŠTE Olomoucká, který se umístil v soutěži v předškolním ročníku na 2. místě v kategorii počítačové vytvořené plakát – střední školy.

O PROJEKTU

Preventivní projekt Bezpečně v kyberprostoru vznikl v roce 2011 ve spolupráci Jihomoravského kraje – Projekt Zdravý kraj a Krajského ředitelství policie Jihomoravského kraje. Do vzniku projektu se zapojila také Pedagogicko-psychologická poradna Brno, Orgán sociálně právní ochrany dětí, Městské státní zastupitelství v Brně, Střední škola dopravy, obchodu a služeb Moravský Krumlov a Městská policie Brno.

Hlavním cílem projektu je omezit rozšíření nebezpečných počítačových jevů a dále zvyšování informovanosti občanů o možných rizicích ve virtuálním světě. Jako další cíl si projekt klade rozšíření a zlepšení spolupráce jednotlivých složek (škola, obec, policie, rodiče).

Soutěž Prázdninové putování s Rodinnými pasy má svého výherce



Začátkem září jsme pro vás vyhodnotili soutěž Prázdninové putování s Rodinnými pasy. Za poznáváním Jihomoravského kraje a hledáním správných odpovědí

se vás vydalo letos celkem 890 rodin, z nichž 741 nám zaslalo správné odpovědi. Třidenní pobyt v Aquapalace Hotel Prague vyhrála rodina Hořáková z Brna. Blahopřejeme a přeje příjemný pobyt.



Mobil jako vydělávací pomůcka?

Proč ne!

S příchodem školního roku se vždy objevují otázky týkající se mobilních telefonů: měly by děti nosit do školy mobilní telefon? Měl by být zapnutý, nebo vypnutý? Nebo dokonce, měly by jej používat při vyučování? Odpovědi na tyto otázky často rozdělují veřejnost na dva radikální tábory – militantní odpůrci mobilních telefonů a naopak ty, kteří si myslí, že by bylo dobré naučit děti s telefony nejrůznější kouzla.



Málokdo si dnes uvědomuje, že běžně nosíme v kapse špiónskou technologii. Jakýsi kapesní super počítač, který toho umí opravdu hodně. Díky nejrůznějším aplikacím dokonce častokrát víc, než některé stolní počítače nebo notebooky. Ale ruku na srdce, většina z nás o tom nemá ani ponětí. Děti to mají trochu jinak. Určitě jste si už všimli, že je zajímá všechno, co souvisí s technologiemi, a dokážou si s tabletem nebo mobilem velmi rychle poradit. Proč toho tedy nevyužít a nenaučit je trochu víc, než jen trávit čas na Facebooku, Youtube nebo u hraní her? A možná je to kacířská myšlenka, ale

Proč by nemohly děti používat telefony k něčemu užitečnému třeba i ve škole?

proč by nemohly děti používat telefony k něčemu užitečnému třeba i ve škole? Připravili jsme pro vás pár tipů, co všechno se můžete spolu s dětmi na mobilu naučit dělat.

POŘIZOVAT FOTKY, UPRAVOVAT JE, DĚLAT KOLÁŽE
Každý chytrý mobil má fotoaparát. A dnes většinou velmi kvalitní fotoaparát. Zrcadlovkám se sice

rovnat nemůže, ale hravě předčí většinu kompakťů. Navíc existuje řada jednoduchých aplikací, díky kterým můžete své fotky ladit, upravovat, měnit jim barvy, používat filtry, odstraňovat nežádoucí objekty, přidávat na ně krásnou oblohu, různé efekty, popisky a mnoho dalšího. Můžete také skládat zajímavé koláže např. z výletu nebo z fyzikálního či biologického projektu.

NATOČIT A SESTŘÍHAT VIDEO

Zahrajte si na filmaře! Zkuste si s dětmi napsat jednoduchý scénář, natočit video na chytrý telefon a pak je v nějaké aplikaci sestříhat, opatřit zajímavou hudbou, mluveným slovem nebo grafickými prvky. Užijete si spoustu legrace. Klidně můžete takto animovat loutkové představení nebo zkusit rozhybat kreslené postavičky.

Telefon představuje vždy dostupný a okamžitý přístup k obrovským databázím plným znalostí.

POUŽÍVAT KOMPAS, ORIENTOVAL SE V MAPÁCH, PLÁNOVAT TRASY

Naučte děti naplánovat výlet nebo jen důkladně prozkoumat okolí pomocí mapových aplikací v mobilu. Můžete si nastavit průchozí body vašeho výletu, hledat zajímavá místa, kombinovat různé druhy map nebo plánovat cestu různými dopravními prostředky. Taková orientace v mapě i v okolním prostředí se jim vždycky může hodit. A v zeměpise pak obzvlášť.

PŘEDVÍDAT POČASÍ

Každé chytré zařízení v sobě obsahuje také aplikaci na sledování počasí. Použijte ji a naučte to i vaše dítě. Vyberte si takovou, která vám nejvíce vyhovuje, ukažte dítěti, co všechno umí, a vysvětlete mu například, jak se má podle aplikace obléct do školy a připravit na násled-

ující den. Rovněž můžete sledovat počasí a střídání času v různých zahraničních zemích, kde jste třeba byli na dovolené.

UČIT SE JAZYKY, POUŽÍVAT PŘEKLADAČ

Dnešní telefony nabízejí různé aplikace a systémy pro výuku cizích jazyků. Některé jsou dokonce zdarma. Taková výuka je nejen velice zábavná, ale bývá i efektivní. Zkuste to spolu. A pokud vás to neláká, je dobré umět zacházet s překladačem. Ten dnes dokáže nejen zachytit a přeložit mluvené slovo, ale umí rovněž přeložit a přetlumočit vaši odpověď. A to se může hodit vám i vašim dětem.

VYHLEDÁVAT RŮZNÉ INFORMACE, ORIENTOVAL SE V NICH

Informace vládnu světem. To platí už dlouho. Telefon pak představuje vždy dostupný a okamžitý přístup k obrovským databázím plným znalostí. Musíme se v nich však naučit orientovat a rozlišovat kvalitní a spolehlivé zdroje od poplašných zpráv. Jak na to? Naučte potomky používat Google pokladce, když se na něco zeptají. Ukažte jim informace, které jim vyhledávač nabídne, a společně si vysvětlete, které zdroje jsou kvalitní a ověřené (např. Wikipedie, odzdrojované odkazy...), a které mohou být zavádějící. Dřív nebo později budou tohle rozhodně potřebovat.

Dnešní telefony nabízejí různé aplikace a systémy pro výuku cizích jazyků.

PLÁNOVAT, ZAPISOVAT SI ÚKOLY, POUŽÍVAT KALENDÁŘ

Kalendář v mobilu může fungovat pro celou rodinu. Je ale nezbytné správně si nastavit rodinné sdílení a pak do něj zapisovat všechny společné události, jako jsou výlety, dovolené, třídní schůzky, akce školy a další. Naučte dítě používat kalendář aktivně pro



různé příležitosti. Ukažte mu, že si do něj může samo zaznamenávat různé důležité události, jako jsou písemky, akce s kamarády nebo úkoly. Včas nastavené připomínky ho tak mohou upozornit na všechno, co ho v nejbližší době čeká.

Kalendář v mobilu může fungovat pro celou rodinu.

EFEKTIVNĚ KOMUNIKOVAT NA DÁLKU

Spolužák je nemocný. Dnes už není třeba za ním běžet se sešity, aby si je opsal. Naučte své děti, že mohou fungovat online a v reálném čase. Například mohou vyfotit tabuli nebo zápis v sešitě a poslat to spolužákovi přes chat nebo mu nahrát zajímavou hodinu či její úsek na mobil. Také lze spustit komunikační aplikaci a být společně online.

ČÍST SI NA MOBILU

Většina chytrých telefonů může fungovat jako provizorní čtečka. Stáhněte dětem jejich oblíbené knihy, aby si jimi občas mohly listovat a číst si. Budou mít svoji knihovnu vždycky po ruce.

HRÁT SI

V dnešní době existuje spousta zajímavých her, které rozvíjí výchovný potenciál a znalosti dítěte. Vyzkoušejte třeba logopedické hry, matematické rébusy, hádanky, hry se slovy, strategické hry, které rozvíjí prostorovou orientaci, paměť nebo logiku. Zkuste si nějaké takové hry zahrát společně. Uvidíte, že to bude bavit nejen dítě, ale i vás.

Čteme společně

Má čtení v dnešní přetechizované době smysl? Proč číst dětem pohádky, když existuje tolik interaktivních zařízení, která jim přehrají prakticky cokoli? Jenže to není totéž. Společně strávené chvíle nad knihou vytváří důležité vazby už od malička. Neurologové dokonce tvrdí, že pravidelné společné čtení je jedním ze způsobů, jak vychovat šťastnější, kreativnější a chytřejší dítě.

Čtení uspokojuje emoční potřeby dítěte, vytváří pevné pouto mezi rodiči a dětmi, podporuje rozvoj psychiky, posiluje představitelství, učí samostatnému kritickému myšlení. Má spoustu pozitivních dopadů na rozvoj řeči, jazyka a slovní zásoby. Navíc takové společné čtení zlepšuje soustředění, formuje čtecí návyky a podporuje získávání budoucích vědomostí. Na rozdíl od televize nebo chytrých zařízení je čtení do ouška mnohem více interaktivní.

Udělejte ze čtení společnou událost, u které se sejde celá rodina.

ZAČNĚTE DĚTEM ČÍST CO NEJDŘÍVE, KLIDNĚ JEŠTĚ PŘED NAROZENÍM

Aby se všechny tyto pozitivní benefity měly šanci rozvinout, měli bychom začít se čtením co nejdříve. Je vědecky dokázáno, že rytmické čtení nebo zpívání

vnímá už dítě v děloze. Děti, které pak maminky stejným způsobem uklidňují po narození, bývají klidnější a soustředěnější.

VYTVOŘTE SI SPOLEČNÝ ČTECÍ RITUÁL

Nezáleží na tom, jestli si čtete po obědě nebo večer před spaním. Udělejte ze čtení společnou událost, u které se sejde celá rodina a na kterou se všichni budou těšit. Můžete se třeba domluvit, že každý den se bude číst jiný žánr nebo že se ve čtení budou rodiče střídát časem i s dětmi.

KNIHY VYBÍREJTE SPOLU

Zapojte své ratolesti do výběru literatury. Začít můžete klasickými pohádkami, na kterých jste vyrůstali. Později můžete zkusit zahraniční literaturu pro děti nebo nějakou novinku od českých autorů. Vezměte s sebou děti na nákupy a nechte je, aby si čas od času samy vybraly knížku, kterou si budete společně číst.

ČTENÍ PŘED USNUTÍM MÁ JINÁ PRAVIDLA

Myslete na to, že pokud chcete děti čtením uspávat, měli byste ze svého projevu

vyřadit herecké projevy, výkřiky, změny hlasu a velkou dramaticnost. Celkově je dobré udržovat stejnou intonaci a pomalé tempo, číst klidně a občas i zívnout.

JAKÉ KNIHY SI VYBRAT?

Ty nejmenší děti určitě ocení česká Říkadla od Josefa Lady. Později si přečtete třeba Povídání o pejskovi a kočičce od Josefa Čapka nebo Pohádky od Boženy Němcové či Karla Jaromíra Erbena.

V případě, že chcete vyzkoušet světovou klasiku, určitě nezapomeňte na Pohádky bratří Grimmů. Z veselejších dětských příběhů se vám určitě budou líbit Muminci od Tove Janssonové nebo Děti z Bullerbynu od Astrid Lindgrenové.

Z novinek české provenience se rozhodně vyplatí přečíst si Lichožrouty od Pavla Šruta nebo třeba Myši patří do nebe od Ivy Procházkové.

Pokud chcete zkusit uspávací knihu, můžete si přečíst světový bestseller O králíčkovi, který chtěl usnout od švédského behaviorálního psychologa Johana Forssena Ehrlina. Ideální je pro děti od tří do sedmi let.



Gerda: Příběh moře a odvahy

www.albatrosmedia.cz/tituly/59378376/gerda-pribeh-more-a-odvahy

Oblíbená velryba Gerda se vydává na další podmořské dobrodružství

Od doby, kdy se Gerda znovu shledala se svým ztraceným bratrem Larsem, zpívají si společně ukolébavku, kterou je jako malá velrybátka naučila maminka. Jednoho dne se však sourozenci dozvědí, že píseň má pokračování, a navzdory strachu z neznáma se ho vydají hledat. Cestou zažijí nečekaná dobrodružství a seznámí se s mnoha obyvateli podmořského světa. Podaří se jim ale najít chybějící sloky maminčiny písničky?



Deník malého poseroutky 14 Na spadnutí

www.albatrosmedia.cz/tituly/52926180/denik-maleho-poseroutky-14-na-spadnuti

Čtrnácté dobrodružství malého poseroutky! Ustojí rodina Heffleyových neplánovanou rekonstrukci?

Nečekané dědictví umožní rodině Grega Heffleyho důkladně přestavět dům. Jenže brzo se zjistí, že taková rekonstrukce není žádná legrace. S každou zdí, která jde k zemi, se objeví nějaký nový problém: shnilé dřevo, jedovatá plíseň, nevídané potvůrky a ještě něco mnohem zlověstnějšího... Greg i jeho rodina začínají pochybovat, jestli to vůbec stálo za to. Až se prach usadí, ukáže se, zda budou moci zůstat. Nebo se budou muset odstěhovat z města?

Kapky na kameni 50 příběhů českých a slovenských rebelek

www.albatrosmedia.cz/tituly/56341501/kapky-na-kameni

50 neobyčejných příběhů neobyčejných žen Příběhy padesáti žen a dívek z Čech a Slovenska, které posouvaly hranice. Nenápadné, ale vytrvalé rebelky bojovaly za práva žen, snažily se uplatnit v umění, sportu nebo ve vědě. Některé z nich používaly i opravdové zbraně, většina z nich ale jen svůj hlas, um, vytrvalost a lásku ke své zemi. Některé známé, jiné zapomenuté, všechny si však zaslouží naši pozornost, protože krůček po krůčku prošlapaly cestičku těm dalším.



Všem klukům, které jsem milovala (filmové vydání)

www.albatrosmedia.cz/tituly/54733315/vsem-klukum-ktere-jsem-milovala-filmove-vydani

Kniha, kterou to vše začalo, nyní jako film na Netflixu!

Lara Jean si schovává milostné dopisy v krabici na klobouky, kterou dostala od své matky. Ale nejsou to dopisy, které by někdo napsal jí. Napsala je ona. Každému klukovi, do kterého se kdy zamilovala. Když je psala, dokázala otevřít své srdce a dát na papír věci, které by nikdy v životě nahlas nevyřekala. Protože tyhle dopisy jsou jen pro její oči. Dokud je však jednoho dne někdo nerozeře a Lařin milostný život se pak trochu vymkne kontrole.

Klan

www.albatrosmedia.cz/tituly/45905373/klan

Příběh plný odvahy a dobrodružství v nelítostném světě vikingů

Eelyn celý svůj život bojuje proti odvčkému nepříteli – klanu Riki. Když na bitevním poli zahlédne svého bratra, kterého viděla před pěti lety umírat, nevěří vlastním očím. Teď stojí proti ní na straně nepřítelů. Jeho zrada však není to jediné, čemu musí Eelyn čelit. Po neúspěšném boji se z ní stane otrokyně a čeká jí krutá zima v zajetí. Všechno ale změní útok krvelačného klanu, v jehož skutečnou existenci nikdo nevěřil.



S Rodinnými pasy


20% SLEVA

na veškerou knižní produkci mediálního holdingu Albatros Media, která obsahuje nabídku nakladatelství Albatros, CooBoo, Plus, Motto, CPress a Edice ČT

Nejprve je třeba se nad výběrem domácího miláčka pečlivě zamyslet a odpovědět si na otázky, jestli na něj budu mít dost času, trpělivosti, prostoru a co všechno s ním chci a mohu podnikat. Budu s ním například chtít cestovat a jezdit na prázdniny nebo na dovolenou?

Následky špatného výběru jsou totiž většinou velmi bolestné. A skoro vždy trpí obě strany. Pokud nebudeme mít na pejska či kočičku dost času, pořídíme si raději nenáročného morče.

Co nás čeká, když si pořídíme mazlíčka



MÁME NOVÉHO PEJSKA

Velmi důležité je uvědomit si, že pes je nejenom přítel, ale také závazek. A začátky se štěnětem jsou ty nejtěžší. Když bydlíme v panelákovém bytě nebo v jakémkoli menším domku bez zahrady, volíme menší plemeno, které nevyžaduje tolik pohybu venku. Přesto musíme pravidelně venčit. Například čivavu si přineseme domů v osmém týdnu a už by měla umět chodit na plínku. Po řádném očkování s ní můžeme začít chodit ven. Větší psy hned učíme chodit ven. Když vykoná potřebu doma, dostane tzv. na zadek, třeba novinami.

Základem výchovy každého pejska bez rozdílu rasy je neustále chválit, jak je šikovný, a hned od začátku nastavit jasná pravidla, co se smí a co ne. Zapomeneme na omluvy, že je to ještě štěně. Jinak nás čekají rozcupované boty, okousaný nábytek nebo poničené oblečení.

NAŠE NOVÁ KOČIČKA

Někteří z nás si pořizují kočku na mazlení, ne každá rasa však má mazlení ráda. Zklamání je pak obrovské a škrábance od ostrých drápků velmi bolestivé. Kočka potřebuje svůj prostor, který si pečlivě střeží. Pak musíme řešit úpravy bytu tak, aby kočka svůj prostor měla. Malé škrabadlo někde v koutě jí určitě nestačí, vyrobí si tedy škrabadlo vlastní z gauče, skříně nebo čehokoli jiného. U kotěte je důležité zvolit si jednu bedýnku, která mu zůstane minimálně rok, a vybrat vyzkoušenou podestýlku. V období růstu by se tyto věci neměly měnit.

Kočka potřebuje svůj prostor, který si pečlivě střeží.



Dále je velice důležité vzít si krmení od chovatele a buď krmít nadále

stejnými granulami, nebo pozvolna přejít na oblíbenou nebo vybranou stravu. Začneme přidáním čtvrtiny nového krmení do stávajícího a postupně během týdne zvyšujeme dávku nového krmiva.

VETERINÁRNÍ PÉČE

Štěňátko pořizujeme vždy včetně očkovacího průkazu, kde by mělo mít údaje o očkování a odčervení. Štěňata se poprvé očkují v 6. až 7. týdnu (u chovatele), dále podle druhu vakcíny po dvou až třech týdnech a přeočkování se opakuje ještě jednou po dvou až třech týdnech. Od dvanáctého týdne očkujeme pejska proti vzteklině a očipujeme. Odčervení se provádí od 14 dní věku pravidelně každé dva týdny až do věku tří měsíců. Můžeme ještě nechat očkovat proti tetanu a borelióze.

Zvířátka by neměla mít žádné vnější parazity, a pokud se tak stane, můžeme použít vyzkoušený Frontline spray, který má ale omezenou účinnost a musíme jej opakovat každý týden dle návodu do cca tří měsíců věku. Poté můžeme podávat tablety nebo použít pipety s dlouhodobějším účinkem.

Kotata očkujeme od 8. týdnu věku s jedním přeočkováním.

Doporučuji pořídít si pejska s průkazem původu (PP) a také si projděte pár předků kvůli dědičným nemocem. Pes nesmí mít páté prsty na zadních nohou a neměl by mít kýlu (břišní ani tříselnou). Důležitý je také správný skus.

NA CO SI DÁT PŘI VÝBĚRU ŠTĚNĚTE POZOR

Rada na závěr: Pokud chceme mít vychované zvíře, musíme zvláště první rok pejskovi věnovat zvýšenou péči, mít jasná pravidla už od začátku a důsledně je dodržovat.

Základem výchovy každého pejska bez rozdílu rasy je neustále chválit a hned od začátku nastavit jasná pravidla.



Knihy



TAJNÝ ŽIVOT MAZLÍČKŮ

Stéphane Lapus, Goum

Copak byste dělali, kdyby váš lidský pániček nebyl celý den doma a vracel se až večer? Nejdřív byste možná poslušně čekali. Pak byste chtěli prozkoumat obsah lednice. Třeba byste pozvali několik kamarádů psů, koček, křečků nebo králíků na večírek. A nakonec byste začali zkoumat okolí! Plácněte si zase s Maxem, Baronem, Snížkem, Koulí, Ozónem a dalšími, které znáte ze stejnojmenného filmu!

S Rodinnými psy
35% SLEVA



DRAK S ČOKOLÁDOVÝM SRDCEM

Stephanie Burgisová

Fantasy dobrodružství s dračí holkou, která má srdce ze zlata. Vlastně ne, z čokolády! Dračice Aventurína je připravena vylétnout z rodné jeskyně a objevovat svět. Jenže její rodiče si to nemyslí. Tak se jim to rozhodně dokázat a zajme to nejnebezpečnější zvíře ze všech – člověka. Kdyby jen tušila, že žena, na kterou narazí, jí dá vypít začarovanou čokoládu, po které se přemění v obyčejnou lidskou holku! Ale Aventurína se nevzdává. Stačí jen získat místo učně v čokoládovně a pak ještě všem ukáže, kdo je tady drak!



www.albatrosmedia.cz

S Rodinnými psy
20% SLEVA

na veškerou knižní produkci mediálního holdingu Albatros Media, která obsahuje nabídku nakladatelství Albatros, CooBoo, Plus, Motto, CPress a Edice ČT

Divadlo



Foto: Ctibor Bachratý

S DĚTMI NA LOUSKÁČKA!

A opět se blíží vánoční čas, který na jevišti Janáčkova divadla přináší každoročně nejkrásnější dětský balet, jaký vůbec existuje. Louskáček Petra Iljiče Čajkovského v kouzelné verzi montrealského baletu, která ohromuje diváky svou vizuální bohatostí, krásou kostýmů i oslnivou scénografií, skvělými výkony tanečníků profesionálů i malých dětí, je každoroční stálíci brněnského vánočního nebe. Letos uvede Balet NdB blok patnácti představení v prosinci a lednu, kde nebude chybět ani bohatý doprovodný program. Přijďte si s celou rodinou užít pohádkovou vánoční atmosféru do NdB!

www.ndbrno.cz



LUCERNA

Starý mlýn, stará lípa, stará lucerna – a nestárnoucí příběh. Mlynář Libor musí s lucernou projít černým lesem a nezabloudit ve svém kraji ani ve svých citech. Klasická hra Aloise Jiráskova o hrdosti, lásce, magii naší krajiny a neméně kouzelné české povaze. Příběh určený pro celou rodinu od těch nejmenších až po ty nejstarší.

Hraje se od 13. prosince v Mahenově divadle.

Film



FANY A PES

V kinech od: listopad 2019

Lipsko 1989. Fany se s laskou stará o Sputnika, psa své nejlepší kamarádky Sophie, která odjela s maminkou na letní prázdniny do Maďarska. Na začátku školního roku se však Sophie do třídy nevrátila. Jako mnoho jiných uprchla s maminkou na Západ. Fany se vydává kamarádku hledat. Stane se tak svědkem pohnutých událostí, ve kterých hrály velkou úlohu i Praha a německé velvyslanectví v ní sídlící. Animovaný příběh líčí ve shodě se skutečností průběh revoluce na podzim roku 1989 z pohledu dítěte.



STAR WARS: Vzestup Skywalkera

V kinech od: 19. 12. 2019

Lucasfilm a režisér J. J. Abrams znovu spojili síly, aby diváky vzali na epickou výpravu do předaleké galaxie ve filmu Star Wars: Vzestup Skywalkera. Ve strhujícím závěru stěžejní ságy Skywalkerů se zrodí nová legenda a odehraje se konečný boj za svobodu galaxie.



DOLITTLE

V kinech od: 16. 1. 2019

Příběh výjimečného muže, pozoruhodného zejména tím, že si mnohem víc než s lidmi rozuměl se zvířaty. A to doslova. Náš doktor Dolittle ovšem není nudný veterinář, nýbrž stoprocentní zábavný dobrodruh.

Okénko pro děti

To je vánice! Dvě vločky mají stejný tvar. Které?




Najdeš mezi obrázky 8 rozdílů?

Zajímavosti

Víte, že kromě zimního spánku neboli hibernace existuje i letní spánek? Živočichové a rostliny do něj upadají, aby překonali nepříznivé podmínky v letním období (například sucho, horko). Dochází k zpomalení metabolismu a tělo šetří energetické zásoby.

Kryogenika je obor zabývající se dosahováním velmi nízkých teplot, méně než -180 °C. Tato hodnota se odvíjí od bodu varu permanentních plynů (vodík, kyslík, neon, dusík), který leží pod touto hranicí.



Nějak se nám to tu zašmodrhalo. Dokážeš přiřadit všechny dárky pod správný stromeček?

Vánoční přání

Vánoce jsou za dveřmi, je tedy nejvyšší čas připravit pro naše blízké vánoční přání. Jaké přání potěší babičku, dědečka, strýčka či tetičku? Co třeba přáníčko s naší společnou fotkou? Skvělý nápad, tak jdeme na to!

postup

1



Čtvrtku papíru přeložíme napůl, případně upravíme na velikost vánočního přání.



Nakreslené kolečko vystříháme; bude tvořit vánoční baňku s naší fotografií.

3



Pomocí kružítka nebo skleničky vykroužíme doprostřed prvního listu kolečko.

2

materiál



Čtvrtka bílého papíru / Barevný papír / Nůžky / Pastelky nebo fixy / Fotografie / Barevné nebo bílé třpytky / Lepidlo / Tavná pistole / Celofán / Kružítka nebo sklenička


4



6

Na celofán nasypeme z vnitřní strany trochu třpytek.

7



Kolem vystřižené baňky nanese lepidlo.

8



Fotografii pevně přilepíme.

10



Vánoční přání dozdobíme dle vlastní fantazie.

hotovo!

Barevný papír vlepíme na celou vnitřní stranu přáníčka. Můžeme jej po okrajích zastříhnout, aby se vytvořil lem přáníčka.

Muzeum TERRA TECHNICA

Cesta časem světem hudby a techniky. Tak lze charakterizovat muzeum Terra Technica v nákupním a zábavním centru Excalibur City v Hatích

u Znojma. Na ploše 8 500 m² se nachází

850 jukeboxů, 250 flipperů, stovky videoher v sekci PixelWorld či výstava Sound & Vision, na níž se dozvíme vše o historii zvukového záznamu. Muzeum je rozděleno do šesti tematických sektorů a celkově je zde umístěno více než 2 000 exponátů.



Terra Technica Zde si totiž přijde na své každý technický nadšenec.

prezentuje zlaté časy, kdy na stříbrném plátně zářily hvězdy jako Stan Laurel a Oliver Hardy. Seznámíme se zde s životním stylem konce 19. a celého 20. století až po současnost. Při procházce expozicí strneme úžasem i nad jedinečnými automobilovými veterány, mezi něž patří mimo jiné první masově vyráběný vůz Ford T, Cadillac, jímž jezdili Marilyn Monroe a Elvis Presley, anebo originální Batmobil z roku 1989.

Co však činí muzeum unikátním, je celosvětově největší sbírka jukeboxů a pinballových automatů. Dozvíme se zde zásadní informace o firmách jako Rock Ola, Seeburg, Ami či Wurlitzer. Právě společnost Wurlitzer vyrobila i jeden z nejvíce oceňovaných exponátů v muzeu – Wurlitzer 1015. Žádný jiný jukebox nebyl nikdy tak vzrušující. Jelikož bylo Wurlitzeru 1015 prodáno více než 56 tisíc kusů, patří mezi nejprodávanější jukeboxy v historii. Nejedná se ale o jediný výjimečný přístroj v expozici Terra Technica.

Další lákadlo představuje kompletní sbírka pinballů z různých epoch jejich vývoje. Expozice obsahuje raritní kusy flipperů inspirované filmovým prostředím (Avengers, Pán prstenů), stejně jako největší pinballový automat na světě jménem Hercules.

Jste počítačový nadšenec? Pak vás jistě nadchne sekce PixelWorld. Zahrajte si videohry, poměřte síly v legendárním pongu nebo prožijte nostalgii u arkádového Pac Mana. Teoretické informace nabyté ve školních lavicích si pak můžete ověřit v praxi na výstavě Sound & Vision. Ta popisuje kompletní historii vývoje zvukového záznamu od kolíkových válečků, přes šelakové desky až po soubory MP3 a chytré telefony.

Specialitou celého muzea je skutečnost, že všechny exponáty jsou plně funkční, a můžeme si je tak vyzkoušet. Nechte si z jukeboxu zahrát svoji oblíbenou písničku anebo zkuste štěstí na pinballových automatech.



Terra Technica
Chvalovice-Hatě 194, Znojmo
www.terratechnica.info



Otužovat se dá různě. Mezi nejoblíbenější způsoby patří saunování a otužování studenou vodou. Oba způsoby mají pozitivní vliv na zdravotní stav, zlepšení tělesné termoregulace a zvyšování odolnosti organismu vůči nachlazení a virózám.

Pokud nemáte dost času nebo žádnou saunu poblíž svého domova, můžete se otužovat jednoduše pod sprchou, kdy si postupně zvykáte na studenou vodu. Po klasickém osprchování otočíte kohoutkem na chladnější vodu a s každou

Otužování a děti

S otužováním dětí můžete začít velmi brzy. Pokud budete postupovat s citem, můžete se do toho bez obav pustit už po šestinedělí, třeba otíráním studenou žínkou. Postupem času je možné miminko otužovat víc, ale

Kdy se raději neotužovat?

Pokud máte srdeční onemocnění, trpíte na záněty močových cest a ledvin nebo máte neurologické onemocnění, je pro vás otužování riskantní. Pouštět byste se do něj měli opravdu

Začněte se otužovat

Podzim je nejvhodnějším obdobím roku, kdy začít s otužováním. Důvodů je hned několik.

Pokud se do toho pustíte celá rodina, máte velkou šanci, že se vyhnete obvyklým nachlazením a virózám. Navíc je ideální počasí. V zimě by to bylo pro tělo příliš drastické a zejména menší děti by zbytečně bojovaly s prochladnutím. Jaké otužování si zvolit?

Saunování vs. studené koupele

Finskou saunu známe všichni. Její benefity jsou nespo-

další sprchou snižujete teplotu a zvyšujete dobu strávenou pod sprchou. Nejlepší je začít svlažováním

rozhodně by se to nemělo přehánět. Ideální je zavést si s dětmi nějaký otužovací rituál a na studenou vodu je pomalu a postupně zvykat.

jen po důkladné konzultaci se svým lékařem.

S otužováním dětí můžete začít velmi brzy.

né, důležitá je však především pravidelnost. Návštěva sauny jednou za dva měsíce vám sice neuškodí, ale ani vám nijak výrazně neprospěje. Ideální je saunovat se alespoň jednou až dvakrát týdně. Tak získá organismus otužilost a obranyschopnost, kterou tolik potřebuje, a celá rodina zase možnost trávit volný čas pohromadě.

horní části těla a postupovat směrem dolů. Teplota vody by se měla pozvolna snižovat. Přibližně za dva měsíce byste mohli vydržet sprchování vodou o teplotě dvacet stupňů až dvě minuty.

Se saunou je to podobné. Odborníci obvykle doporučují začít se saunováním od půl roku dítěte. Vždy by se mělo postupovat pozvolna. Cykly by měly být kratší, zpočátku bez opakování. Ochlazovat by se děti měly pod vlažnou sprchou. Důležité je pak především dítě dostatečně zahřát, dát mu napít a nechat ho odpočinout.

Přerušit otužování je také nutné, pokud trpíte nějakým akutním onemocněním (viróza, kašel, rýma atp.) V tomto případě by vám koupel studenou vodou nebo pobyt v sauně spíše přitížil.



8 SNADNÝCH KROKŮ

k ekologičtější domácnosti



Chcete udělat něco pro přírodu a zároveň ušetřit výdaje za domácnost? Zkuste našich osm snadných kroků pro ekologičtější domácnost anebo aplikujte do praxe alespoň některé z nich. **Uvidíte, že to prospěje vaší rodině i planetě.**

1 Třídíte odpad

Určitě to znáte a pevně věříme, že to i děláte. Třídít plasty, papír a sklo je dnes standardem ve většině domácností. Můžete jít ještě dál. Kromě těchto materiálů můžete třídít také kovy, staré elektro, textil nebo bioodpad. Jen je potřeba se informovat, jaké možnosti recyklace jsou v místě vašeho bydliště dostupné.

2 Perte a uklízejte jako naši předkové

Ocet, citrón, sůl, soda a mýdlo s jelenem. Dřív to byly základní úklidové a prací prostředky v každé domácnosti. Navíc jsou dostatečně přírodní. Neobsahují enzymy, tenzidy a další dráždivé látky. Pokud na to přece jen chcete jít vědecky, vybírejte ekologické čisticí a prací prostředky. Jejich cena je dnes už srovnatelná s těmi běžnými.



3 Vyzkoušejte upcycling

Nevíte, co se pod tímto termínem skrývá? V podstatě jde o přeměnu starších nepotřebných věcí na něco nového. Zapojte fantazii a zkuste vytvořit něco užitečného. Pro upcycling se hodí například starý nábytek, květináče, oblečení, záclony atd.

4 Nakupujte lokálně

Máte v okolí nějakého místního pěstitele nebo farmáře? Nakupujte přímo od něj. Podpoříte místní ekonomiku a máte záruku, že jsou potraviny dostatečně čerstvé nebo dokonce bio. Pokud máte zahrádku nebo balkon, určitě si můžete pěstovat alespoň bylinky do kuchyně nebo třeba jahody a rajčata.

5 Snižte množství odpadu v domácnosti

Jak? Máme pro vás jednoduchý tip. Zkuste se jednoduše vyhnout všem jednorázovým produktům. Do této kategorie patří například igelitové sáčky a tašky, papírové utěrky, dětské plenky, vlhčené ubrousky a další.

6 Vybírejte úsporné spotřebiče

Pokud plánujete pořídit nové elektronické vybavení do domácnosti,



Třídít plasty, papír a sklo je dnes standardem ve většině domácností.

vždy si pozorně přečtete energetický štítek. Vyplatí se investovat do úspornějších modelů, zvláště pokud se používají denně jako například lednička nebo pračka. Při nákupu dalších přístrojů se zase nejprve zamyslete, jestli je opravdu potřebujete. Tři mixéry, dva kráječe, mikrovlnka, šlehač, kávovar, rýžovar... Někdy je to zkrátka moc.

8 Nakupujte jen tolik, kolik skutečně potřebujete

Tato rada platí stejně tak pro věci, oblečení, elektroniku, kosmetiku, jako i pro jídlo. Zároveň je to nejsnazší cesta, jak se chovat ekologicky a současně šetřit svou peněženku.

Zkuste se jednoduše vyhnout všem jednorázovým produktům.

7 Šetřete energii

I tady vsázíme na to, že už to děláte. Zhasínat světla při odchodu z místnosti, nenechávat zbytečně téct vodu, nepoužívat režim stand-by u všech přístrojů v domácnosti, nenabíjet přístroje delší dobu, než je nutné, používat úsporné žárovky a LED světla, to všechno vám může ročně ušetřit řádově tisíce korun.

Masarykovo muzeum v Hodoníně




Masarykovo muzeum v Hodoníně má historické, etnografické a archeologické zaměření. Sídlem muzea je budova záměcku se stálou expozicí *T. G. Masaryk a rodný kraj*. Muzeum nabízí i přechodné výstavy nejen v záměcku, ale i v budově na Národní třídě 21, kde se nachází také sál Evropa a archeologické pracoviště. Kromě odborné a výstavní činnosti organizuje muzeum nejrůznější akce a speciální programy pro školy a veřejnost.



Tomáš Garrigue Masaryk (1850–1937)

7. března 1850 se manželům Josefu a Terezii Masarykovým narodil syn Tomáš. Studoval v Hustopečích, Strážnici, Brně a ve Vídni. Získal titul doktor filozofie. Ve 28 letech se oženil se Charlottou Garrigue a přijal její příjmení. Stal se otcem čtyř dětí, poslancem rakouské říšské rady a univerzitním profesorem. Díky své aktivní politice v Čechách i v exilu byl klíčovou osobností v době vzniku samostatného nezávislého státu Československa. Od roku 1918 vykonával funkci prezidenta a zvolen byl celkem čtyřikrát. Úřad zastával až do roku 1935, kdy ze zdravotních důvodů abdikoval. O dva roky později, 14. září 1937, zemřel na zápal plic.

Tomáš Garrigue Masaryk bývá nazýván prezidentem Osvoboditelem a celkem sedmkrát byl nominován na Nobelovu cenu míru.



Masarykovo muzeum v Hodoníně sídlí ve dvou budovách

Pro budovu s nádvořím ze 17. století na Zámeckém náměstí se vžil výraz zámek. Přízemní prostory nabízejí stálou expozici věnovanou nejvýznamnějšímu hodonínskému rodákovi Tomáši G. Masarykovi. V prvním patře se střídají několikaměsíční výstavy prezentující témata historická, etnografická, přírodovědná a další.

Ve druhé budově, sídlící na Národní třídě 21, se nachází reprezentativní multifunkční sál Evropa. Sál má technicky vybavené jeviště a kompletní zázemí pro účinkující i návštěvníky a je určen pro pořádání koncertů, přednášek, konferencí, firemních večírků, plesů a dalších kulturních akcí. V přízemí budovy se nalézají výstavní prostory sloužící k pořádání krátkodobých výstav.

Výběr z citátů T. G. Masaryka

„Demokracie není panováním, nýbrž prací k zabezpečení spravedlnosti. A spravedlnost je matematika humanity.“

„Šťastný je ten, kdo má bohatý obsah životní, šťastný je ten, kdo dovede poctivým úsilím zčásti uskutečnit své ideály.“

„Kniha je nejlepším přítelem. Jsme knihami spojeni s duchem všech národů a dob.“

„Budoucnost patří střízlivým, totiž těm, kdož se rozhodli pro vyšší, mravnější světový názor a způsob života.“

„Láska ukazuje člověku cíl jeho života. Rozum ukazuje prostředky, jak jej uskutečnit.“

„Člověk, který dělá svou práci bez zájmu a jenom z chlebařství, je nešťastný a otrávený člověk. Já rád poslouchám, když někdo mluví s láskou a chutí o svém povolání.“

„Škodit a překážet dovede i nejhlupejší člověk.“

„Já mám v zapominání svou metodu; co už je odbyto, vyhodím z hlavy, abych ji měl volnou a čistou: jako když se dělá pořádek na psacím stole.“

„Honbou po štěstí nikdo se šťastným nestal.“

Autor: Martina Piškulová, DiS.
Muzejní pedagog, PR Masarykova muzea



Mimo výstavní, odbornou historickou, etnografickou, badatelskou a studijní funkci plní instituce muzea ve svých hodonínských prostorách také funkci výchovně vzdělávací a kulturní. Pro děti, mládež i širokou veřejnost pořádá přednášky, tematické programy a koncerty.



navštivte naše webové stránky masaryk.info



Masarykovo muzeum v Hodoníně
příspěvková organizace
Zámecké náměstí 27/9, 695 01 Hodonín
Tel.: +420 518 351 834
E-mail: masarykovomuzeum@masaryk.info
www.masaryk.info

Kontakt pro hromadné výpravy
pruvodkyne@masaryk.info

Studio Scala



**#Vzdělávací kurzy #Workshopy
#Animace #HranýFilm #Zvuk
#Fotografie #PříměstskéTábory
#ProMaléiVelké #ProŠkoly**

www.studioscala.cz animace@kinoscala.cz

